

# AKTION 2025

GÜLTIG VOM  
1. MÄRZ BIS  
30. NOVEMBER  
2025



Stadtwappen  
verliehen 2023

**design  
in stein**  
**WOLTE BETON**

Vesuv, m<sup>2</sup>

**32 40**  
~~43,20~~

Vesuv

I AM FROM  
AUSTRIA

**PFLASTERSTEIN TREND**

Muschelkalk, m<sup>2</sup>

**33 90**  
~~45,00~~

Muschelkalk

Formate: 24/16/6 und 16/16/6 cm

Preise sind unverbindlich empfohlene Verkaufspreise.



Vesuv  
gerumpelt,  
m<sup>2</sup>

**38 40**  
-51,00

Vesuv gerumpelt

## PFLASTERSTEIN TREND GERUMPALT



Muschelkalk  
gerumpelt,  
m<sup>2</sup>

**39 90**  
-53,40

Muschelkalk gerumpelt





# PFLASTERSTEIN VILLANDRO



Cappuccino

alle 4 Farben, m<sup>2</sup>  
**30 60**  
40,80



Granitstein



Muschelkalk

3 Formate gemischt –  
Verkauf und Rückgabe  
nur lagenweise original-  
verpackt möglich.



Vesuv



# VIA PLAZA PFLASTER

Das Großformatpflaster mit 7 cm Stärke



Gletscher marmoriert



Gletscher marmoriert

beide Farben,  
m<sup>2</sup>  
**39 90**  
~~53,40~~



Kupfergrau marmoriert

**NEU!**

4 Formate gemischt –  
Verkauf und Rückgabe  
nur lagenweise original-  
verpackt möglich.



Kupfergrau marmoriert

**NEU!**



NEU!

I AM FROM AUSTRIA


EL CASIO

Ein klassischer Pflasterstein für die gepflegte Einfahrt

Steingrau, m<sup>2</sup>  
**27,00**  
~~36,00~~

Der passende  
Leistenstein,  
Format:  
100/8/25 cm,  
Stk.

**8 10**  
~~10,80~~



Steingrau

3 Formate gemischt –  
Verkauf und Rückgabe  
nur lagenweise original-  
verpackt möglich.

NEU!

I AM FROM AUSTRIA

... und EXKLUSIV bei WOLTE:  
EL CASIO BOSSO

Steingrau  
bossiert, m<sup>2</sup>  
**38,00**  
~~50,40~~

Durch das Bossieren  
(ein Stockverfahren) der  
Oberfläche bekommt  
der Stein eine extra-  
vagante Optik.





## TREND RANDLEISTEN



Vesuv

Format:  
100/25/7 cm,  
Stk.


**14 40**  
~~19,20~~



Muschelkalk



Granitstein



Vesuv



## TREND BLOCKSTUFEN GLATT

Format:  
100/35/15 cm,  
Stk.

**79 20**  
~~105,60~~



Muschelkalk



Granitstein





Vesuv



# TREND SPALTPALISADEN



Vesuv



Muschelkalk

Format:  
25/10/10 cm,  
Stk.

**6 70**  
~~9,00~~

Format:  
40/10/10 cm,  
Stk.

**9 50**  
~~12,72~~

Format:  
60/10/10 cm,  
Stk.

**13 00**  
~~17,40~~

Format:  
75/10/10 cm,  
Stk.

**16 60**  
~~22,20~~



# RUND- PALISADEN

Grau

Format:  
40/11/10 cm,  
Stk.

**7 70**  
~~10,20~~

Format:  
60/11/10 cm,  
Stk.

**14 00**  
~~18,60~~

Format:  
80/11/10 cm,  
Stk.

**21 30**  
~~28,20~~

*Rundpalisaden mit der Höhe 60 und 80 cm können aufgrund einer anderen Produktionsmethode ein leicht unterschiedliches Aussehen zu den Rundpalisaden 40 cm haben.*



# TREND PLATTE 40/40


I AM FROM AUSTRIA



Gletscher



Cappuccino



Gletscher

Format:  
40/40/4 cm,  
Stk.

**5 80**  
~~7,68~~

**Zubehör:**  
Kantenplatten



Muschelkalk



Granitstein

Muschelkalk






# TREND PLATTE 60/40



Granitstein



Cappuccino



Gletscher

Format:  
60/40/4 cm,  
Stk.

**9 00**  
~~12,00~~



Muschelkalk



Gletscher



Muschelkalk



# TREND PLATTE 60/30



Muschelkalk



Gletscher



Kalkstein

Format:  
60/30/5 cm,  
Imprägnierte  
Oberfläche,  
Stk.

**8 90**  
~~11,88~~



Format:  
60/30/5 cm,  
mit Edelsplitt feingestrahlt und  
diamantgebürstet  
Stk.

**10 70**  
~~14,28~~

Granit

Weiß

Anthrazit

# LIVIANO SCHIEFER PLATTE FEINGESTRAHLT

– Die Leichte Einschichtplatte



Hellgrau

Format: 60/40/3,3 cm,  
feingestrahlt und diamantgebürstet,  
Stk.

**12 60**  
~~16,80~~



Oberflächenstruktur  
Hellgrau



Oberflächenstruktur  
Dunkelgrau



Dunkelgrau



## BIG MEISTER-PLATTE

Graphit

Format:  
80/40/4 cm,  
gestrahlte  
Oberfläche,  
Stk.

**15<sup>30</sup>**  
~~20,40~~

Hellgrau

Weiß

## SAN VITO PLATTE

Format:  
80/40/4 cm,  
gestrahlte und  
gebürstete  
Oberfläche  
Stk.

**17<sup>00</sup>**  
~~22,80~~

Coke

Silver

Snow



## SCHIEFERPLATTE 3.3

I AM FROM AUSTRIA

Format:  
60/60/3,3 cm,  
feingestrahlt und  
diamantgebürstet,  
Stk.

**21 20**  
~~28,20~~

Kristallgrau

**NEU!**

Basaltgrau

## MONOLITH PLATTE

I AM FROM AUSTRIA

Format:  
60/40/3 cm,  
Granit Oberfläche  
geschliffen,  
feingestrahlt und  
diamantgebürstet,  
Stk.

**15 30**  
~~20,40~~

**Zubehör:**  
Kantenplatten

Granit Kristallgrau

Granit Sahara

## MONOLITH BLOCKSTUFE

**NEU!**

I AM FROM AUSTRIA

*Blockstufe in Wunschlänge  
(von 80–150 cm) in den  
Farben Granit Kristallgrau  
und Granit Sahara*

Format: 80–150/40/15 cm,  
Oberfläche und  
Vorderseite gestrahlt, lfm.

**179 00**  
~~238,80~~





# RAMOLITH PLATTE

Format:  
60/40/3 cm,  
Stk.  
**13<sup>90</sup>**  
~~18,60~~

Format:  
60/60/3 cm,  
Granit Oberfläche  
feingestrahlt und  
diamantgebürstet,  
Stk.  
**21<sup>20</sup>**  
~~28,20~~

**Zubehör:**  
Kantenplatten

Basalt


Jura

Quarzgrau

Normalstein,  
Stk.  
**12<sup>20</sup>**  
~~16,20~~

Pfeilerstein,  
Stk.  
**14<sup>40</sup>**  
~~19,20~~

Format: 40/20/16 cm  
Höhenkalibriert  
Gestrahlte Oberfläche



Normalstein Granit



Pfeilerstein Quarz



Granit



# VILLANOVA ZAUNSTEIN



Quarz



# EASY ZAUNSTEIN



Gletscher

Normalstein,  
Gletscher,  
Stk.

**9 20**  
~~12,24~~

Pfeilerstein,  
Gletscher,  
Stk.

**9 70**  
~~12,96~~

Normalstein,  
Muschelkalk,  
Stk.

**9 60**  
~~12,84~~

Pfeilerstein,  
Muschelkalk,  
Stk.

**10 20**  
~~13,68~~

Format: 40/20/16 cm  
Höhenkalibriert  
Moderne Sichtbetonoberfläche  
mit gefasteten Kanten



Normalstein Muschelkalk

Pfeilerstein Gletscher



Gletscher



Muschelkalk



Gletscher und Muschelkalk gemischt



Gletscher und Muschelkalk gemischt mit  
Trendplatte 60/30/5 cm Kalkstein





# KREATIV ZAUNSTEIN „LIGHT“



Gletscher

Normalstein,  
Gletscher,  
Stk.

**10 80**  
~~14,40~~

Pfeilerstein,  
Gletscher,  
Stk.

**11 30**  
~~15,00~~

Normalstein,  
Muschelkalk,  
Stk.

**11 30**  
~~15,00~~

Pfeilerstein,  
Muschelkalk,  
Stk.

**11 80**  
~~15,60~~

Format: 40/20/16 cm  
Höhenkalibriert  
Eine Ansicht gespalten, restliche Ansichten  
mit glatter Oberfläche.




Normalstein Muschelkalk



Pfeilerstein Gletscher



Gletscher



Gletscher



Muschelkalk



Muschelkalk



# EASY BÖSCHUNGSSTEIN



Gletscher

Format:  
40/29/15 cm,  
Stk.

**7 60**  
~~10,20~~



Muschelkalk



Gletscher

# KREATIV BÖSCHUNGSSTEIN



Granit- und Lichtgrau

Format:  
40/30/16 cm,  
Stk.

**10 30**  
~~13,80~~



Schiefer



Lichtgrau



Schiefer



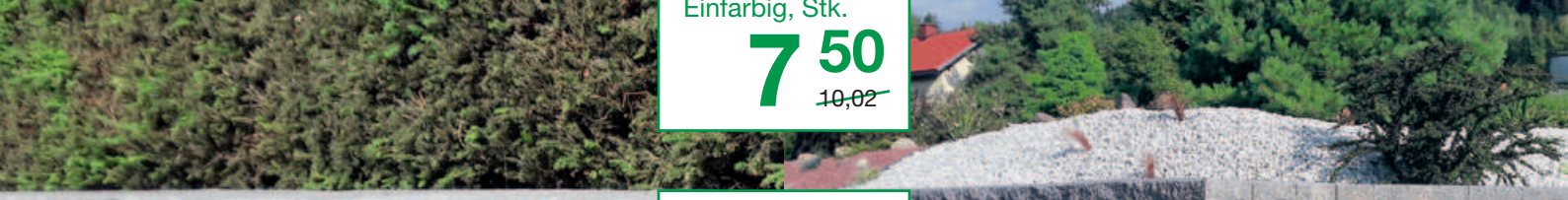


# KREATIV STEINWAND



Muschelkalk

Format:  
33/25/13 cm,  
Normalstein  
Einfarbig, Stk.  
**7 50**  
~~10,02~~



Granitgrau

Format:  
33/25/13 cm,  
Normalstein  
Grau-schwarz  
marmoriert, Stk.  
**8 00**  
~~10,68~~



Grau-Schwarz marmoriert

Format:  
33/25/13 cm,  
Normalstein  
Muschelkalk, Stk.  
**8 60**  
~~11,52~~



Lichtgrau



Schiefer





Lichtgrau und Anthrazit

KREISCHBERG 10er



Lichtgrau und Anthrazit



# VARIO FLOR BÖSCHUNGSSTEIN

Format:  
30-15/30/13 cm,  
Stk.

**4 90**  
~~6,48~~


*Aufgrund seiner konischen Formgebung sind auch Innen- und Außenradien ohne zusätzlichen Schneidaufwand problemlos zu gestalten. Sowohl offene als auch geschlossene Bauweise möglich.*



Lichtgrau



Anthrazit



# STONI BÖSCHUNGSSTEIN



Format:  
25/30/13 cm,  
Grau,  
Stk.

**4 00**  
~~5,28~~

Format:  
25/30/13 cm,  
Braun und Terrakotta,  
Stk.

**4 20**  
~~5,52~~



Grau



Braun



Terrakotta



Format:  
32/37/13 cm,  
Grau,  
Stk.

**6 80**  
~~9,00~~

Format:  
32/37/13 cm,  
Braun und Terrakotta,  
Stk.

**7 30**  
~~9,72~~



Grau



Braun



Terrakotta



# SOFTI BÖSCHUNGSSTEIN



Grau



Braun

Format:  
28/33/13 cm,  
Klein aber oho!  
Stk.

**3 20**  
~~4,26~~



Grau



# PICCOLINO BÖSCHUNGSSTEIN



Grau



# PASSIONE TROCKENMAUER



Gletscher



Gletscher



Gletscher

Mauerstein:  
40/17/10 cm,  
Stk.

**9 70**  
~~12,90~~

Bedarf: 25,00/m<sup>2</sup>

Mauerstein:  
32/17/10 cm,  
Stk.

**7 75**  
~~10,32~~

Bedarf: 31,25/m<sup>2</sup>

Mauerstein:  
24/17/10 cm,  
Stk.

**5 82**  
~~7,74~~

Bedarf: 41,67/m<sup>2</sup>

Abdeckplatte:  
20/25/7 cm,  
Stk.

**6 40**  
~~8,52~~

Bedarf: 5,00/lfm.

## Oberfläche:

Die Passione Trockenmauer besteht aus 3 verschiedenen Steinformaten, die durch die Veredelungstechnik des „Rumpelns“ der Oberfläche ihre unverwechselbare Struktur und Optik erhalten. Jeder Stein ist somit ein Unikat.

## Fundamentierung:

Das System Trockenmauer muss unbedingt auf einem Fundament (Frosttiefe) versetzt werden.

## Verarbeitung:

Passione Trockenmauer kann lose bis 40 cm Höhe verlegt werden. Bei freistehenden Mauern über 40 cm bis max. 160 cm müssen die Steine mit unserem Dichtkleber verklebt werden. (Bedarf: 3 Kartuschen/m<sup>2</sup>) **Nicht geeignet für Böschungsverbau über 40 cm Höhe.**



# RUSTICO MULTISTEIN



Ein Stein – viele Möglichkeiten.  
Den Stein kann man liegend, stehend oder aufgestellt für Hochbeete, Randbegrenzungen, Palisaden oder freistehende Mauern verwenden.  
Der Kreativität sind (fast) keine Grenzen gesetzt.



Gletscher schattiert



Format:  
32/17/10 cm,  
Stk.

**7 75**  
~~10,32~~



Gletscher schattiert



Muschelkalk gespalten und gerumpelt



# BINGO STEIN



Vesuv



Muschelkalk

Format:  
25/12,5/10 cm,  
gespalten und  
gerumpelt, Stk.

**4 98**  
~~6,60~~



Vesuv gespalten und gerumpelt



# BINGO MAXI STEIN

Format: 24/17/10 cm,  
Vesuv gerumpelt,  
Stk.

**5 82**  
~~7,74~~





# SICHTBETON BLUMENTRÖGE



Format: 80/40/50 cm,  
Stk. **226 00** 300,00

Format: 100/40/50 cm,  
Stk. **270 00** 360,00

Format: 120/40/50 cm,  
Stk. **306 00** 408,00

Format: 100/40/60 cm,  
Stk. **306 00** 408,00

Quadrat: 60/60/50 cm,  
Stk. **298 00** 396,00

Oberflächen: Sichtbeton schalrein. Gegen Aufpreis  
sind auch noch andere Formate lieferbar.





# MODERN STEEL BLUMENTROG



Anthrazit

Format:  
108/40/50 cm,  
Stk.  
**486 00**  
~~648,00~~

# MODERN STEEL VASE



Anthrazit

Format:  
40/40, H=80 cm,  
Stk.  
**486 00**  
~~648,00~~

Oberflächen: geschliffen. Weitere Formate erhältlich.



Anthrazit



Granit Hell



Granit Hell



# TREND & STYLE BLUMENTROG



Anthrazit

Format: 100/40/50 cm,  
Oberflächen:  
geschliffen und  
gestockt, Stk.  
**444 00**  
~~588,00~~



# WASCHBETON-BLUMEN-TROG „VILLACH“



ital. SW



ital. SW

Format:  
80/30/36 cm,  
Villach klein, Stk.

**142<sup>00</sup>**  
~~187,20~~

Format:  
100/40/47 cm,  
Villach groß, Stk.

**225<sup>00</sup>**  
~~297,60~~

Körnungen: ital. SW und Ö-Fein in Aktion. Gegen Aufpreis ist auch die Oberfläche Salabianca lieferbar.



Ö-Fein



Ö-Fein

# WASCHBETON-BLUMEN-TROG ST. DONAT



Ö-Fein

Format: 100/40/40 cm,  
(Preis inkl. 2 Unterlagen;  
Gesamthöhe = 50 cm)  
Stk.

**258<sup>00</sup>**  
~~342,00~~

Format: 120/40/40 cm,  
(Preis inkl. 2 Unterlagen;  
Gesamthöhe = 50 cm)  
Stk.

**294<sup>00</sup>**  
~~390,00~~

Körnungen: ital. SW und Ö-Fein in Aktion. Gegen Aufpreis ist auch die Oberfläche Salabianca lieferbar.



ital. SW



# TREND & STYLE BRUNNENTROG



Format: 100/40/50 cm,  
Oberflächen:  
geschliffen und  
gestockt, Stk.

**960<sup>00</sup>**  
~~1260,00~~

Anthrazit



Granit Hell

## BRUNNENTROG HEIMWERKER



Format: 80/40/50 cm,  
Oberflächen:  
Sichtbeton schalrein,  
Stk.

**560<sup>00</sup>**  
~~732,00~~



Edelstahl Gitterrost  
zum Abstellen einer  
Kanne, Stk.

**114<sup>00</sup>**  
~~150,00~~



## BRUNNENTROG „VILLAFLOR“



Format: 80/40/50 cm,  
Oberfläche:  
geschliffene Granit-  
körnungen, Stk.

**810<sup>00</sup>**  
~~1068,00~~

2. Farbe: Granit Hell

Anthrazit

Hinweis: Im Winter müssen die Brunnenröge „winterfest“ gemacht werden. (Das heißt: Wasserzuleitung abdrehen, Wasser aus der Leitung entleeren, kein Wasser im Brunnentrog stehen lassen und den Brunnentrog ab- bzw. zudecken.)



# TITAN MAUER- ABDECKPLATTE



Anthrazit



Anthrazit



Granit



Sichtbeton



Quarz

Die perfekte Lösung für Ihr Mauerwerk. Erhältlich in 4 attraktiven Farben (Granit, Anthrazit, Sichtbeton und Quarz) und in 4 verschiedenen Breiten.

Alle Platten sind mit gefasteten Kanten, gestrahlter Oberfläche und 2 Wasserhasen ausgestattet. Des Weiteren sind Sie durch eine spezielle Produktionstechnik wasserdicht.

Format:  
100/23/4 cm,  
Stk.

**46<sup>00</sup>**  
~~60,00~~

(für Mauerbreite  
15 cm)

Format:  
100/28/4 cm,  
Stk.

**51<sup>00</sup>**  
~~66,00~~

(für Mauerbreite  
20 cm)

Format:  
100/33/4 cm,  
Stk.

**57<sup>00</sup>**  
~~74,40~~

(für Mauerbreite  
25 cm)

Format:  
100/38/4 cm,  
Stk.

**62<sup>00</sup>**  
~~81,60~~

(für Mauerbreite  
30 cm)



# WASCHBETON STUFENPLATTEN SONDERANFERTIGUNG

Trittstufenplatte  
Maximallänge: 150 cm,  
Maximalbreite: bis 40 cm,  
Plattenstärke: 5 cm,  
Bis zu 3 gewaschenen  
Kanten ohne Aufpreis  
möglich, lfm.

**90<sup>00</sup>**  
~~120,00~~

Körnungen:  
ital. SW und Ö-Fein

Setzstufenplatte  
Maximallänge: 150 cm,  
Maximalbreite bis 17 cm,  
Plattenstärke: 4 cm,  
lfm.

**49<sup>50</sup>**  
~~66,00~~



**POLLER**

Poller klein  
Format: Ø 25–40 cm,  
mit Sockel H =  
77 cm, Stk.

**360<sup>00</sup>**  
~~480,00~~

Poller groß  
Format: Ø 25–50 cm,  
mit Sockel H =  
90 cm, Stk.

**390<sup>00</sup>**  
~~510,00~~

*Alle Poller sind mit  
einem reflektierenden  
Band und einem  
vormontierten  
Gewinding (zum  
Spannen einer Kette)  
ausgestattet.*



# KERAMISCHE PLATTEN 2 CM SERIE 80


Format:  
80/40/2 cm,  
Stk.

**20 70**  
~~27,60~~


**Zubehör:**  
Sockelleisten und  
Kantenplatten  
(gefast)

Husky

Barge Quarzit




Schiefer




Solnhofen



Wood Hell




Travertin Silver



Vivace



Travertin Classic



Wood Dunkel



Nightfire



Negro Santiago



Crystall Grey



Padang Dark



Nero Sierra

## Diese Vorteile gelten für sämtliche Keramikplatten:

- Witterungs- und frostbeständig
- Dauerhaft und pflegeleicht zu reinigen
- Farb- und lichtecht
- Hohe Beständigkeit gegen Moos, Grünspan, Verunreinigungen, etc.
- Leicht zu verlegen
- Geringe Wasseraufnahme (<0,1 %)
- Keine Ausblühungen
- Rutschhemmend R10, R11
- Geringes Eigengewicht von ca. 47 kg/m<sup>2</sup>
- Wegen der geringen Aufbauhöhe auch für die Sanierung geeignet
- Keine Imprägnierung erforderlich



# KERAMISCHE PLATTEN SERIE 80 ANTICO

Die neuen „Stars“ am Keramikhimmel. Durch die gebrochenen Kanten und die raffinierten Schattierungen bekommen Sie eine perfekte Natursteinoptik mit den Vorzügen der Keramikplatte.

Roma Antico

Format:  
80/40/2 cm,  
Stk.

**24 90**  
~~33,00~~

Multi Colori Antico

**Zubehör:**  
Sockelleisten und  
Kantenplatten  
(gefast)

Travertino Antico

Multi Colori Antico



# KERAMISCHE PLATTEN 2 CM SERIE 90

Story Grey

Format:  
90/45/2 cm,  
Stk.

**27 00**  
~~36,00~~

Pietra di Lavis

Lake Sand

Story Ivory

# WOODLINE FLEX KRÄUTERBEET



Zur perfekten Ergänzung zum FLEX Hochbeet gibt es das FLEX Kräuterbeet in drei verschiedenen Längen. Mit nur 8 Betonteilen und den 4 mitgelieferten Edelstahlleisten wird das Kräuterbeet in nur wenigen Minuten aufgebaut.

Format: 120/60/54 cm,  
Stk.

**354 00**  
~~468,00~~

Format: 150/60/54 cm,  
Stk.

**408 00**  
~~537,60~~

Format: 180/60/54 cm,  
Stk.

**460 00**  
~~606,00~~



Lärche



Hellgrau



I AM FROM  
AUSTRIA

## WOODLINE FLEX HOCHBEET

Lärche – Symbolfoto (54 Teile)

Betonplatten mit Holzstruktur. Zusammenbau mit mitgelieferten Edelstahlstangen und Abspreizern. Schneller und einfacher Aufbau inkl. Verlegeanleitung.

Format:  
150/120/81 cm,  
Stk.

**876<sup>00</sup>**  
~~1154,40~~

Format:  
180/120/81 cm,  
Stk.

**966<sup>00</sup>**  
~~1272,00~~

Format:  
240/120/81 cm,  
Stk.

**1158<sup>00</sup>**  
~~1524,00~~

Der Vorteil beim Flex-Hochbeet ist, das die jeweiligen Längen (120, 150 und 180 cm) individuell kombinierbar sind. Hier gibt es bzgl. Länge, Breite und Form fast keine Grenzen.

Hellgrau



# WOODLINE BETON HOCHBEET



Platingrau, Symbolfoto (Überdachung gegen Aufpreis)

Modell 1,  
Format:  
250/140/81 cm, Stk.

**1080<sup>00</sup>**  
1440,00

Modell 2,  
Format:  
250/105/81 cm, Stk.

**1008<sup>00</sup>**  
1344,00



Lärche, Symbolfoto (Überdachung gegen Aufpreis)

Betonplatten mit Holzstruktur in den Farben  
Platingrau und Lärche.

Zusammenbau mit mitgelieferten  
Edelstahlstangen. Schneller und einfacher  
Aufbau inkl. Verlegeanleitung.

**Zubehör:** Überdachungen für alle Modelle

# WOODLINE KRÄUTERBEET



Format:  
140/65/54 cm,  
Stk.

**288<sup>00</sup>**  
378,00

Format:  
105/65/54 cm,  
Stk.

**270<sup>00</sup>**  
354,00

Die ideale Ergänzung zum Woodline Hochbeet,  
erhältlich in den Farben Platingrau und Lärche.



Lärche

**Hinweis:** Alle Preise gelten ab Werk St. Veit/Glan inkl. 20 % MwSt., und sind in Euro angegeben. Farbabweichungen, Druck- und Satzfehler vorbehalten. Etwaige unterjährige Preiserhöhungen sind nicht auszuschließen und würden mit einer entsprechenden Vorlaufzeit angekündigt. Bzgl. Farbechtheit der Produkte bitten wir Sie, sich diese (nach Möglichkeit) vorab in Natura anzuschauen, da ein Foto eben nur ein Foto ist, und sich die Optik durch verschiedene Umwelteinflüsse (Sonnenschein, Nässe, Lichteinfall, Tageszeit etc.) entsprechend verändert.

