

# AKTION 2026

GÜLTIG VOM  
1. MÄRZ BIS  
30. NOVEMBER  
2026



Stadtwappen  
verliehen/2023



Vesuv, m<sup>2</sup>

**32<sup>90</sup>**  
~~43,80~~

Vesuv

I AM FROM  
AUSTRIA

## PFLASTERSTEIN TREND

Muschelkalk, m<sup>2</sup>

**33<sup>90</sup>**  
~~45,00~~

Muschelkalk

Formate: 24/16/6 und 16/16/6 cm

Preise sind unverbindlich empfohlene Verkaufspreise.

Vesuv  
gerumpelt,  
m<sup>2</sup>

**38 90**  
-51,00

Vesuv gerumpelt

## PFLASTERSTEIN TREND GERUMPELT



Muschelkalk  
gerumpelt,  
m<sup>2</sup>

**39 90**  
-53,40

Muschelkalk gerumpelt



# PFLASTERSTEIN VILLANDRO



alle 4 Farben, m<sup>2</sup>

**30 90**  
~~41,10~~

Cappuccino

Granitstein

3 Formate gemischt –  
Verkauf und Rückgabe  
nur lagenweise original-  
verpackt möglich.



Muschelkalk



Vesuv

# VIA PLAZA PFLASTER

Das Großformatpflaster mit 7 cm Stärke



beide Farben,  
m<sup>2</sup>

**39<sup>98</sup>**  
~~53,40~~

Gletscher marmoriert

Gletscher marmoriert

Muschelkalk

Muschelkalk

4 Formate gemischt –  
Verkauf und Rückgabe  
nur lagenweise original-  
verpackt möglich.

NEU!

I AM FROM  
AUSTRIA

NIZZA PFLASTER

Unser neuer Pflasterstein, der Sie optisch und preislich begeistern wird. Mit 5 cm Stärke und 2 Formaten auf der Palette (24/16/5 und 16/16/5 cm) perfekt für Ihre Einfahrt, Terrasse, etc. Das Mischungsverhältnis der 2 Formate ist so gewählt, das Sie die Möglichkeit haben, aus mehreren wunderschönen Verlegemustern auszuwählen. Darunter auch die äußerst beliebte Variante vom „Kreuzverband“. Die 3 schönsten Varianten werden bei jeder Lieferung als Beiblatt mitgeschickt. Erhältlich in den attraktiven Farben Vulcano (Grau schattiert) und Granum (Granitstein schattiert) – geeignet für PKW-Nutzung bis 3,50 TO bei geringem Verkehrsaufkommen.

beide Farben,  
m<sup>2</sup>

**27 90**  
~~37,20~~

2 Formate gemischt –  
Verkauf und Rückgabe  
nur lagenweise original-  
verpackt möglich

Granum (Symbolfoto)

Vulcano  
(Symbolfoto)

# EL CASIO

Ein klassischer Pflasterstein für die gepflegte Einfahrt



Steingrau, m<sup>2</sup>  
**27 90**  
~~37,20~~



3 Formate gemischt –  
Verkauf und Rückgabe  
nur lagenweise original-  
verpackt möglich.

... und EXKLUSIV bei WOLTE:  
EL CASIO BOSSO



Steingrau  
bossiert, m<sup>2</sup>  
**37 90**  
~~50,40~~

Durch das Bossieren  
(ein Stockverfahren) der  
Oberfläche bekommt  
der Stein eine extra-  
vagante Optik.




# TREND RANDLEISTEN



Vesuv

Format:  
100/25/7 cm,  
Stk.  
**14 90**  
~~19,80~~



Muschelkalk

Granitstein



Format:  
100/25/8 cm,  
Stk.  
**7 90**  
~~10,50~~

**NEU!**

Grau



Format:  
100/25/8 cm,  
Stk.  
**12 90**  
~~17,10~~

**NEU!**

Anthrazit



Vesuv

Format:  
100/35/15 cm,  
Stk.  
**79 90**  
~~106,80~~


Muschelkalk

# TREND BLOCKSTUFEN GLATT



Granitstein

Format:  
100/35/15 cm,  
Stk.  
**59 90**  
~~79,80~~



**NEU!**

Grau

Format:  
100/35/15 cm,  
Stk.  
**69 90**  
~~93,00~~



**NEU!**

Anthrazit

# TREND SPALTPALISADEN



Muschelkalk



Vesuv



Vesuv

Format:  
25/10/10 cm,  
Stk.

**6 90**  
~~9,18~~

Format:  
40/10/10 cm,  
Stk.

**9 90**  
~~13,08~~

Format:  
60/10/10 cm,  
Stk.

**13 50**  
~~18,00~~

Format:  
75/10/10 cm,  
Stk.

**16 90**  
~~22,56~~



# RUND- PALISADEN



Format:  
40/11/10 cm,  
Stk.

**7 90**  
~~10,50~~

Format:  
60/11/10 cm,  
Stk.

**14 50**  
~~19,20~~

*Rundpalisaden mit der Höhe 60 und 80 cm können aufgrund einer anderen Produktionsmethode ein leicht unterschiedliches Aussehen zu den Rundpalisaden 40 cm haben.*

Format:  
80/11/10 cm,  
Stk.

**21 90**  
~~28,80~~



Grau

NEU!

I AM FROM AUSTRIA

## MINIPALISADEN

Format:  
35/12/12 cm,  
Stk.

**7 90**  
~~10,50~~



Format:  
23/30/20 cm,  
Stk.

**5 40**  
~~7,20~~



Grau

NEU!

I AM FROM AUSTRIA

## WINKELSTEIN

*Der Winkelstein: Die einfache und günstige Variante für Einfassungen und Abgrenzungen.*



Perlweiß



Sandgelb

NEU!

## LANDHAUS PLATTE 40/40

Format:  
40/40/3,4 cm,  
feingestrahlte Oberfläche mit Leicht-Rein Technologie,  
Stk.

**8 90**  
~~11,88~~



Corallrot

# TREND PLATTE 40/40

I AM FROM AUSTRIA



Gletscher



Cappuccino



Gletscher

Format:  
40/40/4 cm,  
Stk.  
**5 90**  
~~7,80~~

**Zubehör:**  
Kantenplatten



Muschelkalk



Granitstein



Muschelkalk




# TREND PLATTE 60/40



Cappuccino



Muschelkalk



Gletscher




Granitstein

Format:  
60/40/4 cm,  
Stk.  
**9 20**  
12,30

**Zubehör:**  
Kantenplatten



Gletscher



Granitstein

# TREND PLATTE 60/30




Muschelkalk

Gletscher

Format:  
60/30/5 cm,  
Imprägnierte  
Oberfläche,  
Stk.

**9 20**  
~~12,30~~




Kalkstein



Gletscher

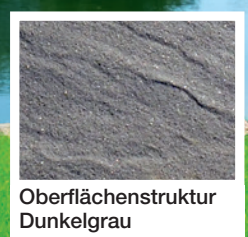
# LIVIANO SCHIEFER PLATTE FEINGESTRAHLT – Die Leichte Einschichtplatte



Oberflächenstruktur  
Hellgrau

Format: 60/40/3,3 cm,  
feingestrahlt und diamantgebürstet,  
Stk.

**12 90**  
~~17,16~~



Oberflächenstruktur  
Dunkelgrau



Hellgrau



Dunkelgrau

NEU!

I AM FROM AUSTRIA

# TRAVERTIN PLATTE sandbraun

Format:  
70/40/3,3 cm,  
gestrahlte und  
gebürstete  
Oberfläche,  
Stk.

**17<sup>90</sup>**  
~~23,88~~

# SAN VITO PLATTE

Format:  
80/40/4 cm,  
gestrahlte und  
gebürstete  
Oberfläche  
Stk.

**17<sup>50</sup>**  
~~23,40~~

Coke

Silver

Snow

## SCHIEFERPLATTE 3.3



Format:  
60/60/3,3 cm,  
feingestrahlt und  
diamantgebürstet,  
Stk.

**21 90**  
~~29,04~~

Kristallgrau

Basaltgrau

## MONOLITH PLATTE



Format:  
60/40/3 cm,  
Granit Oberfläche  
geschliffen,  
feingestrahlt und  
diamantgebürstet,  
Stk.

**15 90**  
~~21,24~~

**Zubehör:**  
Kantenplatten

Granit Kristallgrau

Granit Sahara

## MONOLITH BLOCKSTUFE



*Blockstufe in Wunschlänge  
(von 80–150 cm) in den  
Farben Granit Kristallgrau  
und Granit Sahara*

Format: 80–150/40/15 cm,  
Oberfläche und  
Vorderseite gestrahlt, lfm.

**179 00**  
~~238,80~~



# RAMOLITH PLATTE

Format:  
60/40/3 cm,  
Granit Oberfläche  
feingestrahlt und  
diamantgebürstet,  
Stk.

**14<sup>50</sup>**  
~~19,20~~

**Zubehör:**  
Kantenplatten

Basalt

Jura

Quarzgrau

Normalstein,  
Stk.

**12<sup>50</sup>**  
~~16,68~~

Pfeilerstein,  
Stk.

**14<sup>90</sup>**  
~~19,80~~

Format: 40/20/16 cm  
Höhenkalibriert  
Gestrahlte Oberfläche



Normalstein Granit



Pfeilerstein Quarz



# VILLANOVA ZAUNSTEIN

Granit



Quarz

# EASY ZAUNSTEIN



Gletscher

Normalstein,  
Gletscher,  
Stk.

**9 50**  
~~12,60~~

Pfeilerstein,  
Gletscher,  
Stk.

**9 90**  
~~13,20~~

Normalstein,  
Muschelkalk,  
Stk.

**9 90**  
~~13,20~~

Pfeilerstein,  
Muschelkalk,  
Stk.

**10 50**  
~~13,80~~

Format: 40/20/16 cm  
Höhenkalibriert  
Moderne Sichtbetonoberfläche  
mit gefasten Kanten



Normalstein Muschelkalk

Pfeilerstein Gletscher



Gletscher



Muschelkalk



Gletscher und Muschelkalk gemischt



Gletscher und Muschelkalk gemischt mit  
Trendplatte 60/30/5 cm Kalkstein



# KREATIV ZAUNSTEIN „LIGHT“



Gletscher

Normalstein,  
Gletscher,  
Stk.

**10 98**  
~~14,64~~

Pfeilerstein,  
Gletscher,  
Stk.

**11 50**  
~~15,36~~

Normalstein,  
Muschelkalk,  
Stk.

**11 50**  
~~15,36~~

Pfeilerstein,  
Muschelkalk,  
Stk.

**11 98**  
~~15,96~~

Format: 40/20/16 cm  
Höhenkalibriert  
Eine Ansicht gespalten, restliche Ansichten  
mit glatter Oberfläche.



Normalstein Muschelkalk



Pfeilerstein Gletscher



Gletscher



Gletscher



Muschelkalk



Muschelkalk

# EASY BÖSCHUNGSSTEIN



Gletscher

Format:  
40/29/15 cm,  
Stk.

**7 98**  
~~10,68~~



Muschelkalk



Gletscher

# KREATIV BÖSCHUNGSSTEIN



Granit- und Lichtgrau

Format:  
40/30/16 cm,  
Stk.

**10 50**  
~~14,04~~



Schiefer




Lichtgrau



Schiefer

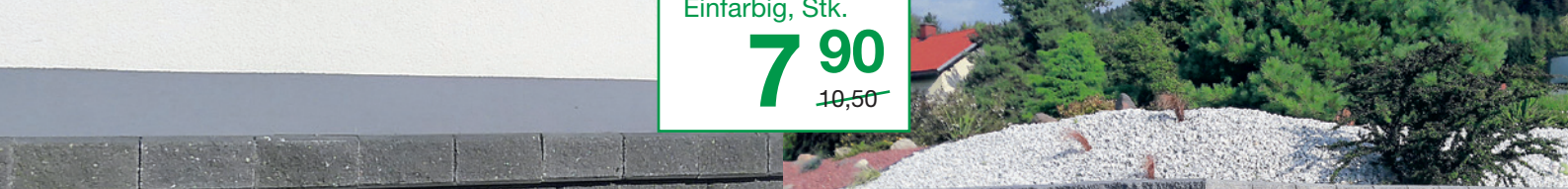


# KREATIV STEINWAND



Format:  
33/25/13 cm,  
Normalstein  
Einfarbig, Stk.  
**7 90**  
~~10,50~~

Muschelkalk



Format:  
33/25/13 cm,  
Normalstein  
Grau-schwarz  
marmoriert, Stk.  
**8 50**  
~~11,34~~

Granitgrau

Grau-Schwarz marmoriert



Format:  
33/25/13 cm,  
Normalstein  
Muschelkalk, Stk.  
**8 90**  
~~11,88~~



Lichtgrau

Schiefer



Lichtgrau  
und Anthrazit

Format:  
30-15/30/13 cm,  
Stk.

**4 98**  
~~6,60~~



# VARIO FLOR BÖSCHUNGSSTEIN

**NEU!**  
Farbe Grau



Grau

Format:  
30-15/30/13 cm,  
Stk.

**4 49**  
~~6,00~~


*Aufgrund seiner konischen Formgebung sind auch Innen- und Außenradien ohne zusätzlichen Schneidaufwand problemlos zu gestalten. Sowohl offene als auch geschlossene Bauweise möglich.*



Lichtgrau



Anthrazit



# STONI BÖSCHUNGSSTEIN



Format:  
25/30/13 cm,  
Grau,  
Stk.

**3 98**  
~~5,28~~

Format:  
25/30/13 cm,  
Braun und Terrakotta,  
Stk.

**4 20**  
~~5,52~~



Grau



Braun



Terrakotta

Format:  
32/37/13 cm,  
Grau,  
Stk.

**6 90**  
~~9,18~~

Format:  
32/37/13 cm,  
Braun und Terrakotta,  
Stk.

**7 50**  
~~9,96~~



Grau



Braun



Terrakotta



# SOFTI BÖSCHUNGSSTEIN



Braun



Grau

Format:  
28/33/13 cm,  
Klein aber oho!  
Stk.

**3 30**  
~~4,38~~



Grau



# PICCOLINO BÖSCHUNGSSTEIN



Grau

# PASSIONE TROCKENMAUER



Gletscher



Gletscher



Gletscher

Mauerstein:  
40/17/10 cm,  
Stk.

**9 90**  
~~13,20~~

Bedarf: 25,00/m<sup>2</sup>

Mauerstein:  
32/17/10 cm,  
Stk.

**7 92**  
~~10,56~~

Bedarf: 31,25/m<sup>2</sup>

Mauerstein:  
24/17/10 cm,  
Stk.

**5 94**  
~~7,92~~

Bedarf: 41,67/m<sup>2</sup>

Abdeckplatte:  
20/25/7 cm,  
Stk.

**6 90**  
~~9,18~~

Bedarf: 5,00/lfm.

## Oberfläche:

Die Passione Trockenmauer besteht aus 3 verschiedenen Steinformaten, die durch die Veredelungstechnik des „Rumpelns“ der Oberfläche ihre unverwechselbare Struktur und Optik erhalten. Jeder Stein ist somit ein Unikat.

## Fundamentierung:

Das System Trockenmauer muss unbedingt auf einem Fundament (Frosttiefe) versetzt werden.

## Verarbeitung:

Passione Trockenmauer kann lose bis 40 cm Höhe verlegt werden. Bei freistehenden Mauern über 40 cm bis max. 160 cm müssen die Steine mit unserem Dichtkleber verklebt werden. (Bedarf: 3 Kartuschen/m<sup>2</sup>) **Nicht geeignet für Böschungsverbau über 40 cm Höhe.**

# RUSTICO MULTISTEIN



Ein Stein – viele Möglichkeiten.  
Den Stein kann man liegend, stehend oder aufgestellt für Hochbeete, Randbegrenzungen, Palisaden oder freistehende Mauern verwenden.  
Der Kreativität sind (fast) keine Grenzen gesetzt.



Gletscher schattiert



Format:  
32/17/10 cm,  
Stk.

**7 92**  
~~10,56~~



Gletscher schattiert



Muschelkalk gespalten und gerumpelt



# BINGO STEIN



Vesuv



Muschelkalk

Format:  
25/12,5/10 cm,  
gespalten und  
gerumpelt, Stk.

**4 98**  
~~6,66~~



Vesuv gespalten und gerumpelt



# BINGO MAXI STEIN

Format: 24/17/10 cm,  
Vesuv gerumpelt,  
Stk.

**5 94**  
~~7,92~~



# SICHTBETON BLUMENTRÖGE



Format: 80/40/50 cm,  
Stk. **234 00** 312,00

Format: 100/40/50 cm,  
Stk. **279 00** 372,00

Format: 120/40/50 cm,  
Stk. **319 00** 426,00

Format: 100/40/60 cm,  
Stk. **319 00** 426,00

Quadrat: 60/60/50 cm,  
Stk. **309 00** 408,00

Oberflächen: Sichtbeton schalrein. Gegen Aufpreis  
sind auch noch andere Formate lieferbar.



# MODERN STEEL BLUMENTROG



Format:  
108/40/50 cm,  
Stk.

**486<sup>00</sup>**  
~~648,00~~

Anthrazit

# MODERN STEEL VASE



Format:  
40/40, H=80 cm,  
Stk.

**486<sup>00</sup>**  
~~648,00~~

Anthrazit

Oberflächen: geschliffen. Weitere Formate erhältlich.



Anthrazit



Granit Hell



Granit Hell



# TREND & STYLE BLUMENTROG



Anthrazit

Format: 100/40/50 cm,  
Oberflächen:  
geschliffen und  
gestockt, Stk.

**459<sup>00</sup>**  
~~612,00~~

# WASCHBETON-BLUMEN-TROG „VILLACH“



ital. SW



ital. SW

Format:  
80/30/36 cm,  
Villach klein, Stk.  
**149<sup>00</sup>**  
~~198,00~~

Format:  
100/40/47 cm,  
Villach groß, Stk.  
**229<sup>00</sup>**  
~~306,00~~

Körnungen: ital. SW und Ö-Fein in Aktion. Gegen Aufpreis ist auch die Oberfläche Salabianca lieferbar.



Ö-Fein



Ö-Fein

# WASCHBETON-BLUMEN-TROG ST. DONAT



Ö-Fein

Format: 100/40/40 cm,  
(Preis inkl. 2 Unterlagen;  
Gesamthöhe = 50 cm)  
Stk.  
**265<sup>00</sup>**  
~~354,00~~

Format: 120/40/40 cm,  
(Preis inkl. 2 Unterlagen;  
Gesamthöhe = 50 cm)  
Stk.  
**299<sup>00</sup>**  
~~396,00~~

Körnungen: ital. SW und Ö-Fein in Aktion. Gegen Aufpreis ist auch die Oberfläche Salabianca lieferbar.



ital. SW

# TREND & STYLE BRUNNENTROG



Format: 100/40/50 cm,  
Oberflächen:  
geschliffen und  
gestockt, Stk.

**989<sup>00</sup>**  
~~1320,00~~

Anthrazit



Granit Hell

## BRUNNENTROG HEIMWERKER



Format: 80/40/50 cm,  
Oberflächen:  
Sichtbeton schalrein,  
Stk.

**579<sup>00</sup>**  
~~768,00~~



Edelstahl Gitterrost  
zum Abstellen einer  
Kanne, Stk.

**119<sup>00</sup>**  
~~158,40~~



## BRUNNENTROG „VILLAFLOR“



Format: 80/40/50 cm,  
Oberfläche:  
geschliffene Granit-  
körnungen, Stk.

**829<sup>00</sup>**  
~~1104,00~~

2. Farbe: Granit Hell

Anthrazit

Hinweis: Im Winter müssen die Brunnenträge „winterfest“ gemacht werden. (Das heißt: Wasserzuleitung abdrehen, Wasser aus der Leitung entleeren, kein Wasser im Brunnentrog stehen lassen und den Brunnentrog ab- bzw. zudecken.)


# TITAN MAUER- ABDECKPLATTE



Anthrazit



Anthrazit



Granit



Sichtbeton



Quarz

Die perfekte Lösung für Ihr Mauerwerk. Erhältlich in 4 attraktiven Farben (Granit, Anthrazit, Sichtbeton und Quarz) und in 4 verschiedenen Breiten.

Alle Platten sind mit gefasteten Kanten, gestrahlter Oberfläche und 2 Wasser-nasen ausgestattet. Des Weiteren sind Sie durch eine spezielle Produktions-technik wasserdicht.

Format:  
100/23/4 cm,  
Stk.

**47<sup>90</sup>** ~~63,00~~

(für Mauerbreite  
15 cm)

Format:  
100/28/4 cm,  
Stk.

**52<sup>90</sup>** ~~70,20~~

(für Mauerbreite  
20 cm)

Format:  
100/33/4 cm,  
Stk.

**58<sup>90</sup>** ~~78,60~~

(für Mauerbreite  
25 cm)

Format:  
100/38/4 cm,  
Stk.

**63<sup>90</sup>** ~~85,20~~

(für Mauerbreite  
30 cm)

# WASCHBETON STUFENPLATTEN SONDERANFERTIGUNG


Trittstufenplatte  
Maximallänge: 150 cm,  
Maximalbreite: bis 40 cm,  
Plattenstärke: 5 cm,  
Bis zu 3 gewaschenen  
Kanten ohne Aufpreis  
möglich, lfm.

**92<sup>90</sup>**  
~~123,60~~

Körnungen:  
ital. SW und Ö-Fein

Setzstufenplatte  
Maximallänge: 150 cm,  
Maximalbreite bis 17 cm,  
Plattenstärke: 4 cm,  
lfm.

**51<sup>50</sup>**  
~~68,40~~



**POLLER**

Poller klein  
Format: Ø 25–40 cm,  
mit Sockel H =  
77 cm, Stk.

**369<sup>00</sup>**  
~~492,00~~

Poller groß  
Format: Ø 25–50 cm,  
mit Sockel H =  
90 cm, Stk.

**399<sup>00</sup>**  
~~528,00~~

*Alle Poller sind mit  
einem reflektierenden  
Band und einem  
vormontierten  
Gewinding (zum  
Spannen einer Kette)  
ausgestattet.*

## KERAMISCHE PLATTEN 2 CM SERIE 80

Format:  
80/40/2 cm,  
Stk.

**20 90**  
~~27,90~~

Husky

**Zubehör:**  
Sockelleisten und  
Kantenplatten  
(gefast)

Barge Quarzit



Negro Santiago



Solnhofen



Vivace



Nightfire

### Diese Vorteile gelten für sämtliche Keramikplatten:

- Witterungs- und frostbeständig
- Dauerhaft und pflegeleicht zu reinigen
- Farb- und lichtecht
- Hohe Beständigkeit gegen Moos, Grünspan, Verunreinigungen, etc.
- Leicht zu verlegen
- Geringe Wasseraufnahme (<0,1 %)
- Keine Ausblühungen
- Rutschhemmend R10, R11
- Geringes Eigengewicht von ca. 47 kg/m<sup>2</sup>
- Wegen der geringen Aufbauhöhe auch für die Sanierung geeignet
- Keine Imprägnierung erforderlich

## KERAMISCHE PLATTEN SERIE 80 ANTICO

Format:  
80/40/2 cm,  
Stk.

**24 90**  
~~33,00~~

Durch die gebrochenen  
Kanten und die raffinierten  
Schattierungen bekommen Sie  
eine perfekte Natursteinoptik mit  
den Vorzügen der Keramikplatte.

Multi Colori Antico

Multi Colori Antico



## WOODLINE FLEX HOCHBEET

Betonplatten mit Holzstruktur.  
Zusammenbau mit mitgelieferten  
Edelstahlstangen und Abspreizern.  
Schneller und einfacher Aufbau  
inkl. Verlegeanleitung.

Ihr Vorteil beim Flex-Hochbeet ist,  
dass die jeweiligen Längen (120, 150 und  
180 cm) auch individuell kombinierbar sind  
und somit bzgl. Länge, Breite und Form  
fast keine Grenzen gesetzt sind.

Format:  
150/120/81 cm,  
Stk.

**899<sup>00</sup>**  
~~1194,00~~

Format:  
180/120/81 cm,  
Stk.

**999<sup>00</sup>**  
~~1320,00~~

Format:  
240/120/81 cm,  
Stk.

**1199<sup>00</sup>**  
~~1590,00~~



## WOODLINE FLEX KRÄUTERBEET

Zur perfekten Ergänzung  
zum FLEX Hochbeet  
gibt es das FLEX  
Kräuterbeet in drei  
verschiedenen Längen.  
Mit nur 8 Betonteilen und  
den 4 mitgelieferten  
Edelstahlleisten wird das  
Kräuterbeet in nur  
wenigen Minuten  
aufgebaut.

Format: 120/60/54 cm,  
Stk.

**365<sup>00</sup>**  
~~486,00~~

Format: 150/60/54 cm,  
Stk.

**419<sup>00</sup>**  
~~558,00~~

Format: 180/60/54 cm,  
Stk.

**475<sup>00</sup>**  
~~630,00~~



Lärche



Hellgrau

# WOODLINE BETON HOCHBEET



Platingrau, Symbolfoto (Überdachung gegen Aufpreis)

Modell 1,  
Format:  
250/140/81 cm, Stk.

**1099<sup>00</sup>**  
1464,00

Modell 2,  
Format:  
250/105/81 cm, Stk.

**1039<sup>00</sup>**  
1380,00

Betonplatten mit Holzstruktur in den Farben  
Platingrau und Lärche.

Zusammenbau mit mitgelieferten  
Edelstahlstangen. Schneller und einfacher  
Aufbau inkl. Verlegeanleitung.

**Zubehör:** Überdachungen für alle Modelle



Lärche, Symbolfoto (Überdachung gegen Aufpreis)

# WOODLINE KRÄUTERBEET



Format:  
140/65/54 cm,  
Stk.

**299<sup>00</sup>**  
396,00

Format:  
105/65/54 cm,  
Stk.

**279<sup>00</sup>**  
372,00

Die ideale Ergänzung zum Woodline Hochbeet,  
erhältlich in den Farben Platingrau und Lärche.



Lärche

**Hinweis:** Alle Preise gelten ab Werk St. Veit/Glan inkl. 20 % MwSt., und sind in Euro angegeben. Farbabweichungen, Druck- und Satzfehler vorbehalten. Etwaige unterjährige Preiserhöhungen sind nicht auszuschließen und würden mit einer entsprechenden Vorlaufzeit angekündigt. Bzgl. Farbechtheit der Produkte bitten wir Sie, sich diese (nach Möglichkeit) vorab in Natura anzuschauen, da ein Foto eben nur ein Foto ist, und sich die Optik durch verschiedene Umwelteinflüsse (Sonnenschein, Nässe, Lichteinfall, Tageszeit etc.) entsprechend verändert.

